

PwC健康保険組合 データヘルス計画書概要

【基本情報】	男性	女性	計
被保険者	6,421人	3,682人	10,103人 平均年齢:36.24歳
被扶養者	2,614人	3,995人	6,609人 平均年齢:17.47歳

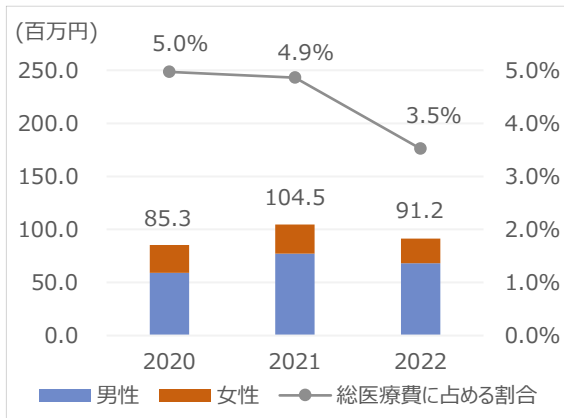
PwC健保組合はライフステージに沿った疾病予防活動を行い、皆さまの健康づくりを応援します。

- 健康寿命の延伸ならびQOLの向上のため、主に生活習慣病の予防事業を実施します！
- 高齢化による負担増加に伴い医療費適正化に努め、現役世代の負担削減を目指します！

【重点事業①】生活習慣病の改善支援

課題：生活習慣疾患医療費が増加しています。
疾患別では、高血圧症、糖尿病、脂質異常症のレセプト発生者が増加しています。
対策：特定保健指導や重症化予防プログラム、まだリスクが発生していない方への支援をしています

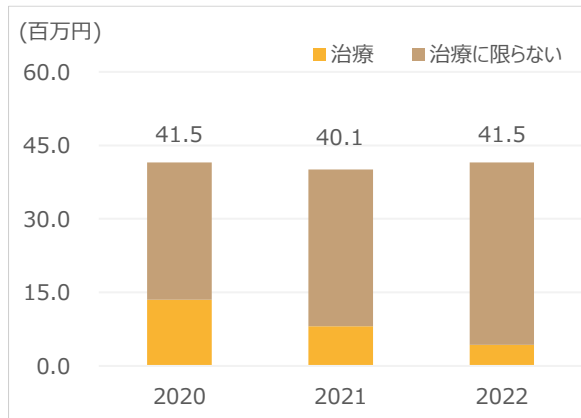
生活習慣関連疾患医療費の推移(2020-2022)



【重点事業②】がん対策

課題：主ながん医療費が増加しています
対策：がん検診受診率、精密検査受診率向上を図り、早期発見・早期治療を目指しています

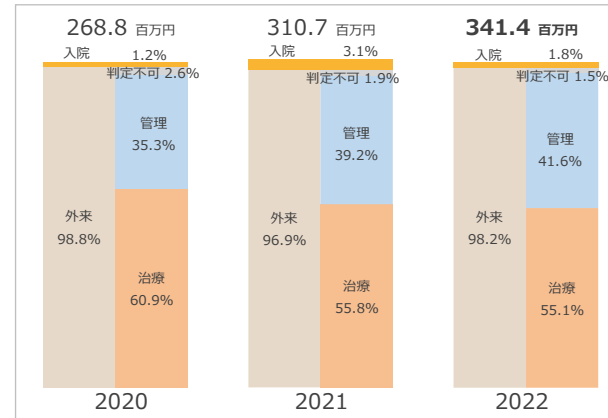
主ながん医療費の推移(2020-2022)



【重点事業③】歯科対策

課題：歯周病は生活習慣病に深く関係しており歯科医療費が増加しています
対策：無料歯科健診や受診勧奨、情報提供により、歯科リテラシー向上を目指しています

歯科医療費の推移(2020-2022)



		高血圧症	糖尿病	脂質異常症
2022	1人あたり医療費(円)	80,841	109,786	48,073
	レセプト発生者	236名	146名	441名
	レセプト発生率	1.3%	0.8%	2.4%
2021	1人あたり医療費(円)	87,997	123,556	48,423
	レセプト発生者	207名	121名	422名
	レセプト発生率	1.2%	0.7%	2.5%
2020	1人あたり医療費(円)	113,295	126,472	52,411
	レセプト発生者	183名	103名	300名
	レセプト発生率	1.2%	0.7%	1.9%

	2020	2021	2022	
治療医療費※ (百万円)	13.5	8.1	4.3	
治療に限らない医療費 (百万円)	28.0	32.0	37.2	
6大がん1人あたり医療費(円)	治療	1,123,821	1,009,736	616,983
	治療に限らない	132,254	133,383	122,866
レセプト発生率	治療	0.1%	0.0%	0.0%
	治療に限らない	1.4%	1.4%	1.6%

	2020	2021	2022	
歯科管理医療費(百万円)	94.9	121.8	142.0	
歯科治療医療費(百万円)	167.0	183.0	194.2	
レセプト発生率	52.1%	53.3%	54.8%	
1人あたり医療費(円)	管理	16,335	17,909	18,057
	治療	33,742	34,151	32,962

【重点事業④】女性の健康支援

課題：がんだけでなく、対策可能な女性に特徴的な疾患があります
対策：女性医師によるオンライン相談サービスやHPVセルフチェックを推進しています